



УПРАВЛЕНИЕ ФЕДЕРАЛЬНОЙ СЛУЖБЫ
ГОСУДАРСТВЕННОЙ СТАТИСТИКИ
ПО РЕСПУБЛИКЕ КРЫМ И Г. СЕВАСТОПОЛЮ

ДЕЯТЕЛЬНОСТЬ КОЛЛЕКТИВНЫХ СРЕДСТВ РАЗМЕЩЕНИЯ РЕСПУБЛИКИ КРЫМ



июль-сентябрь 2022 года



УПРАВЛЕНИЕ ФЕДЕРАЛЬНОЙ СЛУЖБЫ
ГОСУДАРСТВЕННОЙ СТАТИСТИКИ
ПО РЕСПУБЛИКЕ КРЫМ
И Г. СЕВАСТОПОЛЮ

Деятельность коллективных средств размещения

Республики Крым

июль-сентябрь 2022 года

- 01 ОСНОВНЫЕ ПОКАЗАТЕЛИ КОЛЛЕКТИВНЫХ СРЕДСТВ РАЗМЕЩЕНИЯ
- 02 ДИНАМИКА ДОХОДОВ КОЛЛЕКТИВНЫХ СРЕДСТВ РАЗМЕЩЕНИЯ
- 03 СТРУКТУРА КОЛЛЕКТИВНЫХ СРЕДСТВ РАЗМЕЩЕНИЯ
- 04 ДИНАМИКА ЧИСЛЕННОСТИ РАЗМЕЩЕННЫХ ЛИЦ В КОЛЛЕКТИВНЫХ СРЕДСТВАХ РАЗМЕЩЕНИЯ
- 05 ДИНАМИКА ДОХОДОВ ПО ТИПАМ КОЛЛЕКТИВНЫХ СРЕДСТВ РАЗМЕЩЕНИЯ
- 06 РАСПРЕДЕЛЕНИЕ ЧИСЛЕННОСТИ РАЗМЕЩЕННЫХ ПО ТИПАМ КСР И ПРОДОЛЖИТЕЛЬНОСТИ ПРЕБЫВАНИЯ
- 07 ОТДЕЛЬНЫЕ ПОКАЗАТЕЛИ ДЕЯТЕЛЬНОСТИ САНАТОРНО-КУРОРТНЫХ СРЕДСТВ РАЗМЕЩЕНИЯ
- 08 РАСПРЕДЕЛЕНИЕ КОЛЛЕКТИВНЫХ СРЕДСТВ РАЗМЕЩЕНИЯ ПО ПЕРИОДАМ ФУНКЦИОНИРОВАНИЯ
- 09 ОТДЕЛЬНЫЕ ПОКАЗАТЕЛИ ДЕЯТЕЛЬНОСТИ МАЛЫХ СРЕДСТВ РАЗМЕЩЕНИЯ
- 10 РАСПРЕДЕЛЕНИЕ ЧИСЛЕННОСТИ РАЗМЕЩЕННЫХ ГРАЖДАН ПО ЦЕЛЯМ ПОЕЗДОК





ОСНОВНЫЕ ПОКАЗАТЕЛИ КОЛЛЕКТИВНЫХ СРЕДСТВ РАЗМЕЩЕНИЯ*

ИЮЛЬ-СЕНТЯБРЬ 2022 г.



Число мест, тысяч

126,8



Численность размещенных, тысяч

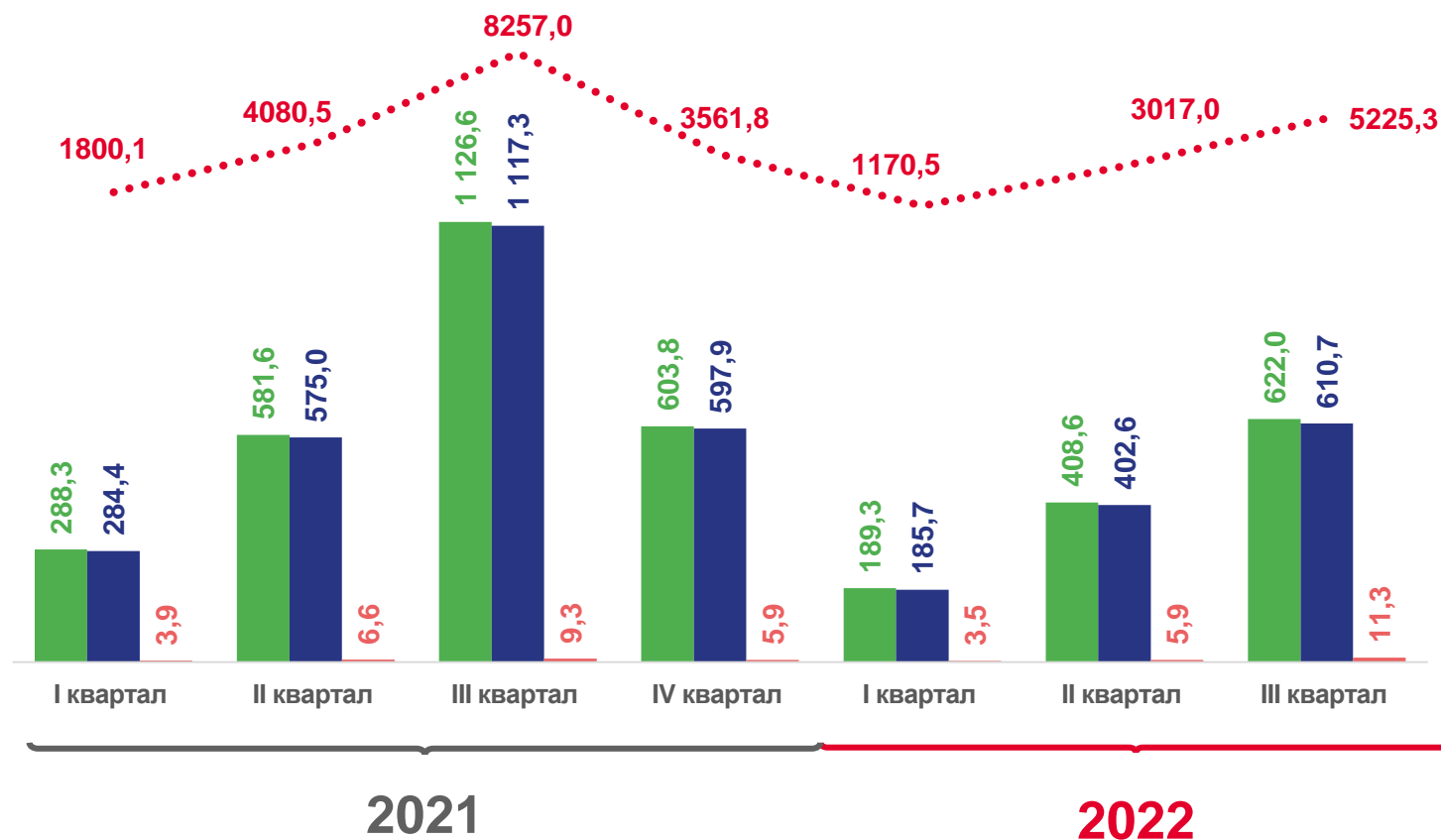
622,0



Число ночевок, тысяч

5225,3

Динамика численности размещенных и ночевок



* По полному кругу хозяйствующих субъектов.



Всего, тысяч человек



Граждане РФ



Иностранные граждане



Ночевки, тысяч





ДИНАМИКА ДОХОДОВ КОЛЛЕКТИВНЫХ СРЕДСТВ РАЗМЕЩЕНИЯ*

ИЮЛЬ-СЕНТЯБРЬ 2022 г.



20991,8

Доходы, млн рублей

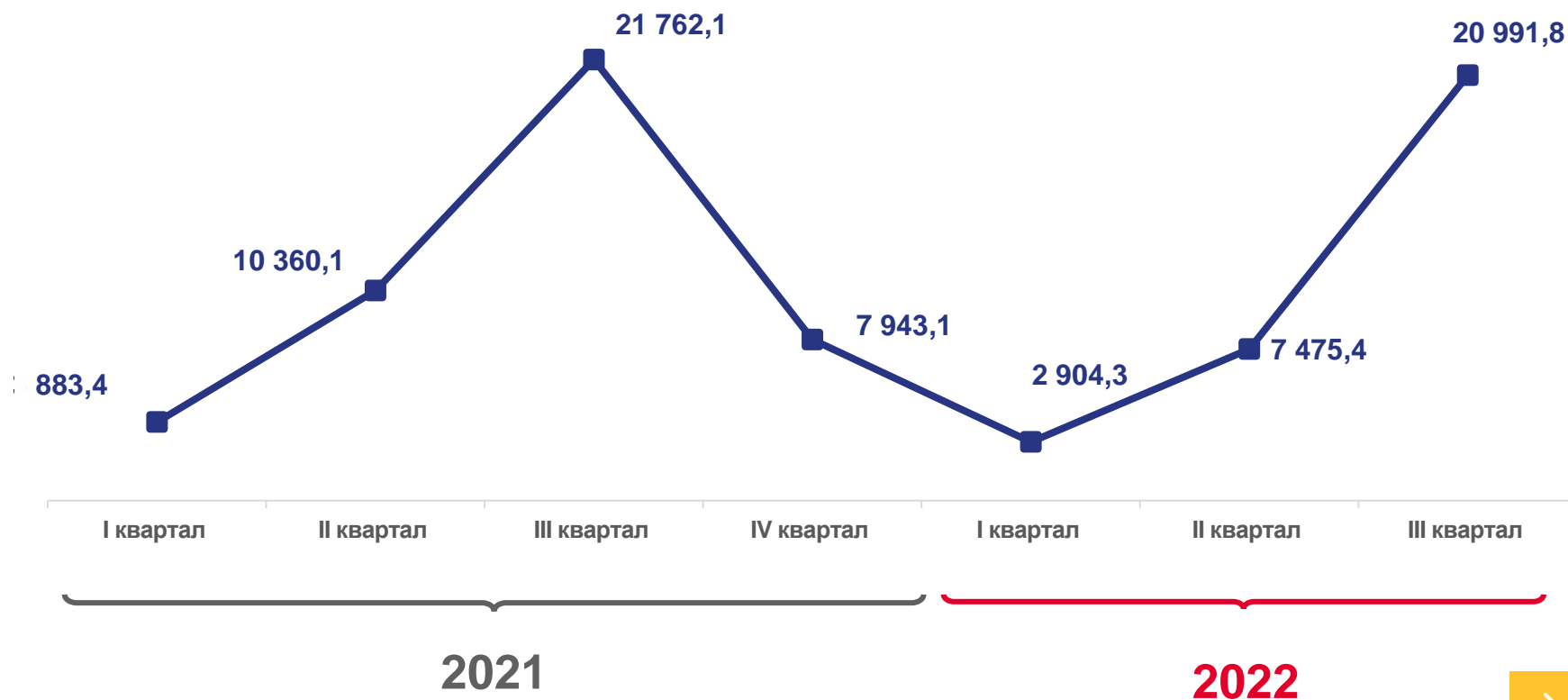
июль-сентябрь 2022 г.
к июлю-сентябрю 2021 г.



96,5%

Темп роста (падения)

млн рублей



* По полному кругу хозяйствующих субъектов.



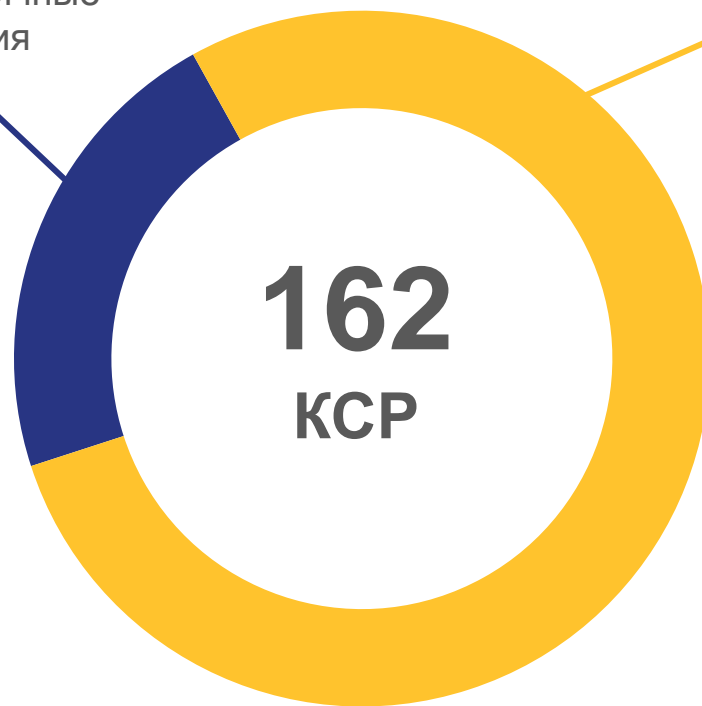
СТРУКТУРА КОЛЛЕКТИВНЫХ СРЕДСТВ РАЗМЕЩЕНИЯ*



ИЮЛЬ-СЕНТЯБРЬ 2022 г.


21,6% Гостиницы и аналогичные средства размещения


Специализированные средства размещения **78,4%**



 **4,7**
Число номеров, тысяч

 **22,5**
Число номеров, тысяч


 **14,1**
Число мест, тысяч

 **50,1**
Число мест, тысяч

 **878,1**
Число ночевок, тысяч

 **2554,4**
Число ночевок, тысяч

 **125,5**
Численность размещенных, тысяч

 **214,0**
Численность размещенных, тысяч

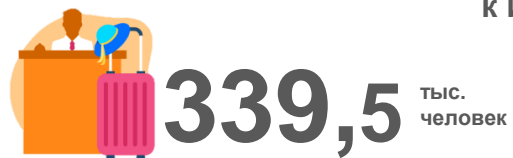
* Без субъектов малого предпринимательства.





ДИНАМИКА ЧИСЛЕННОСТИ РАЗМЕЩЕННЫХ ЛИЦ В КОЛЛЕКТИВНЫХ СРЕДСТВАХ РАЗМЕЩЕНИЯ*

Темп роста (падения)
к июлю-сентябрю 2021 года



▼ **85,4%**

Численность размещенных, всего



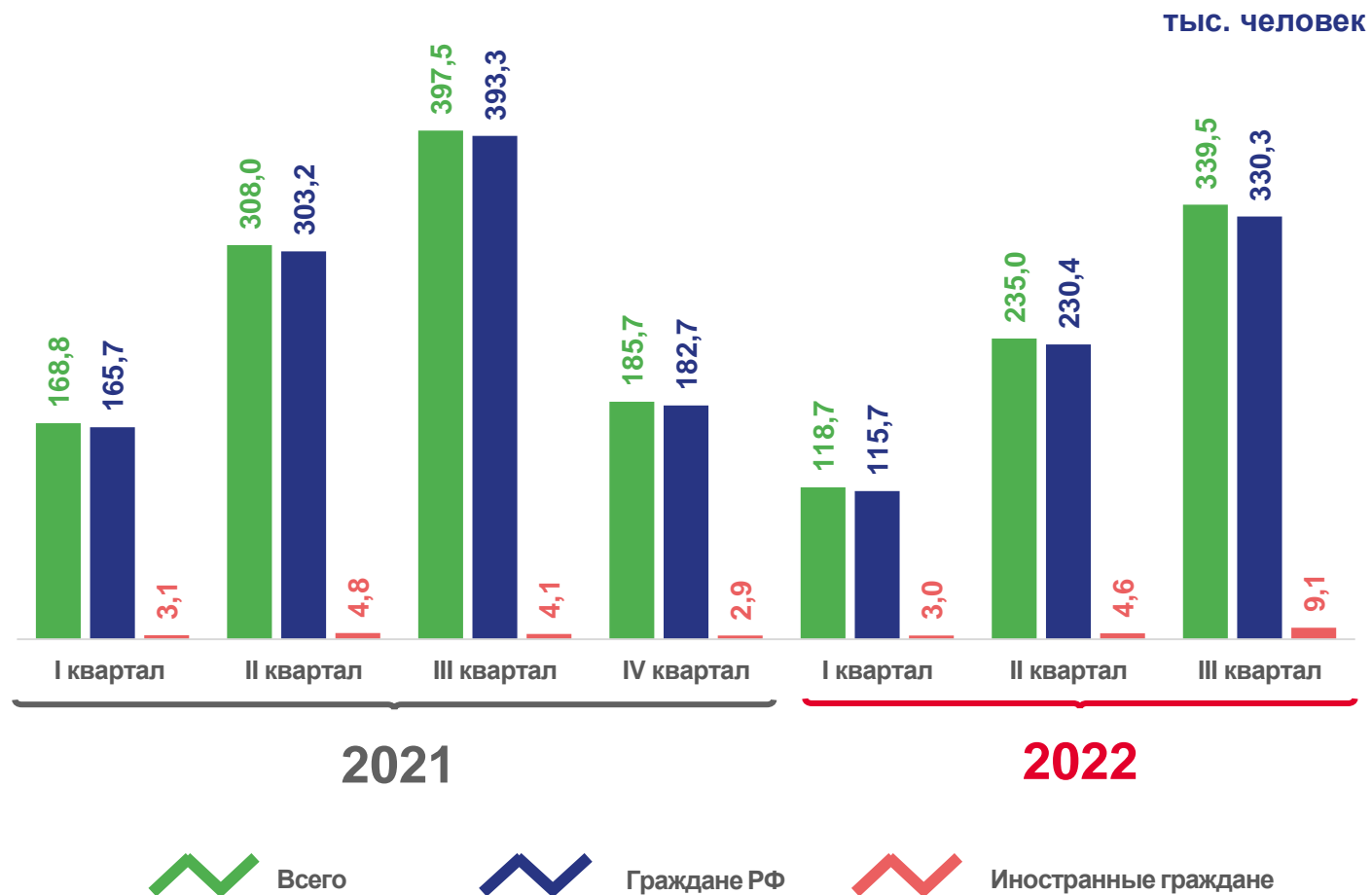
▼ **84,0%**

Граждане РФ



▲ **220,6%**

Иностранные граждане



* Без субъектов малого предпринимательства.





ДИНАМИКА ДОХОДОВ ПО ТИПАМ КОЛЛЕКТИВНЫХ СРЕДСТВ РАЗМЕЩЕНИЯ*

Темп роста (падения)
к июлю-сентябрю 2021 года

млн рублей



12297,7 млн рублей

▼ **81,1%**

Доходы, всего



4012,0 млн рублей

▼ **86,8%**

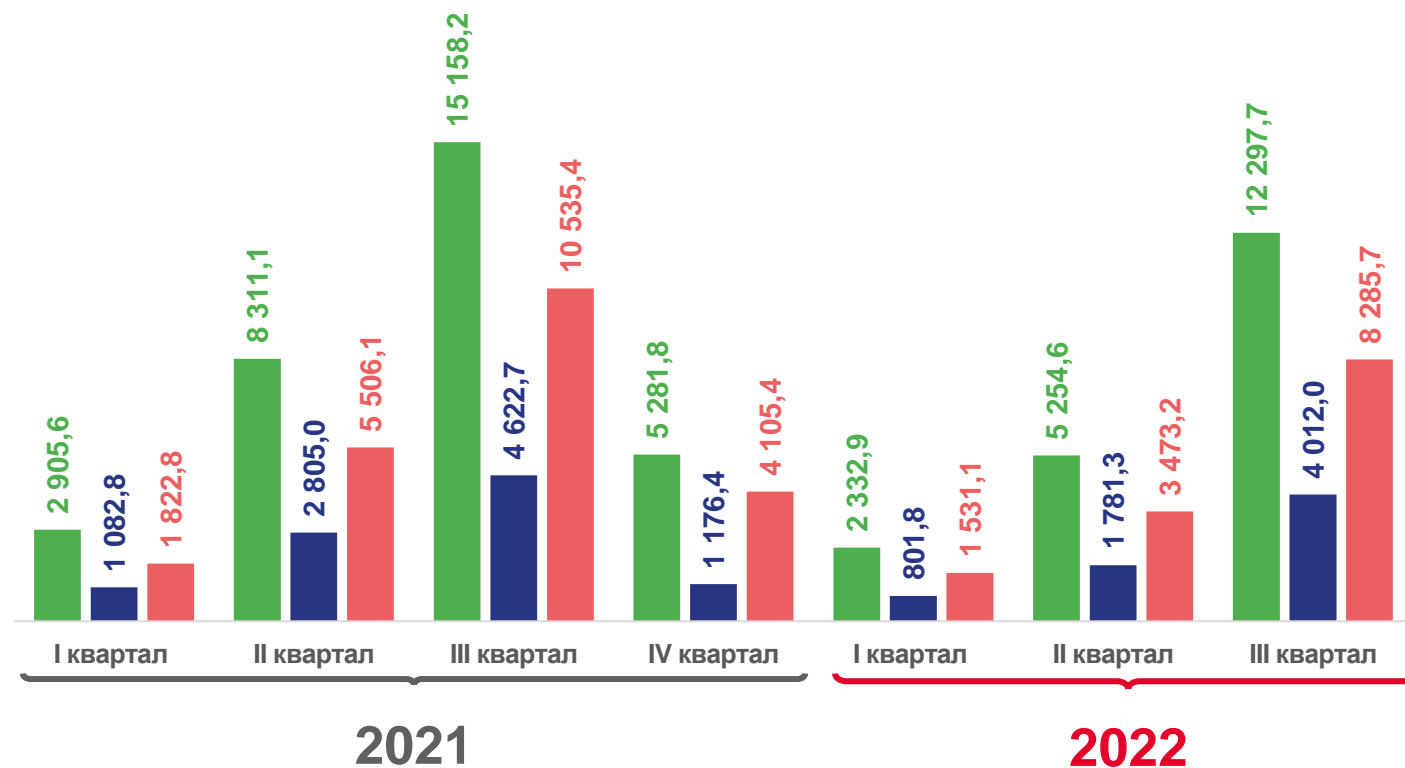
Доходы гостиниц
и аналогичных средств размещения



8285,7 млн рублей

▼ **78,6%**

Доходы специализированных
средств размещения



Всего



Гостиниц
и аналогичных средств размещения



Специализированных
средств размещения

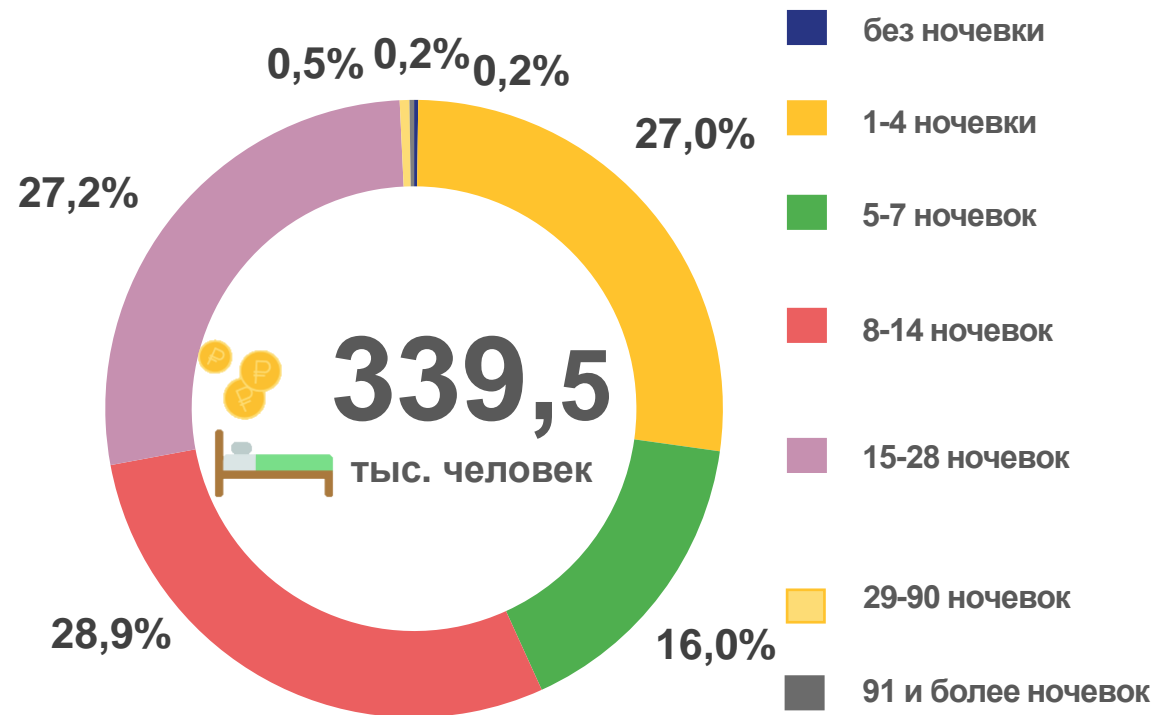
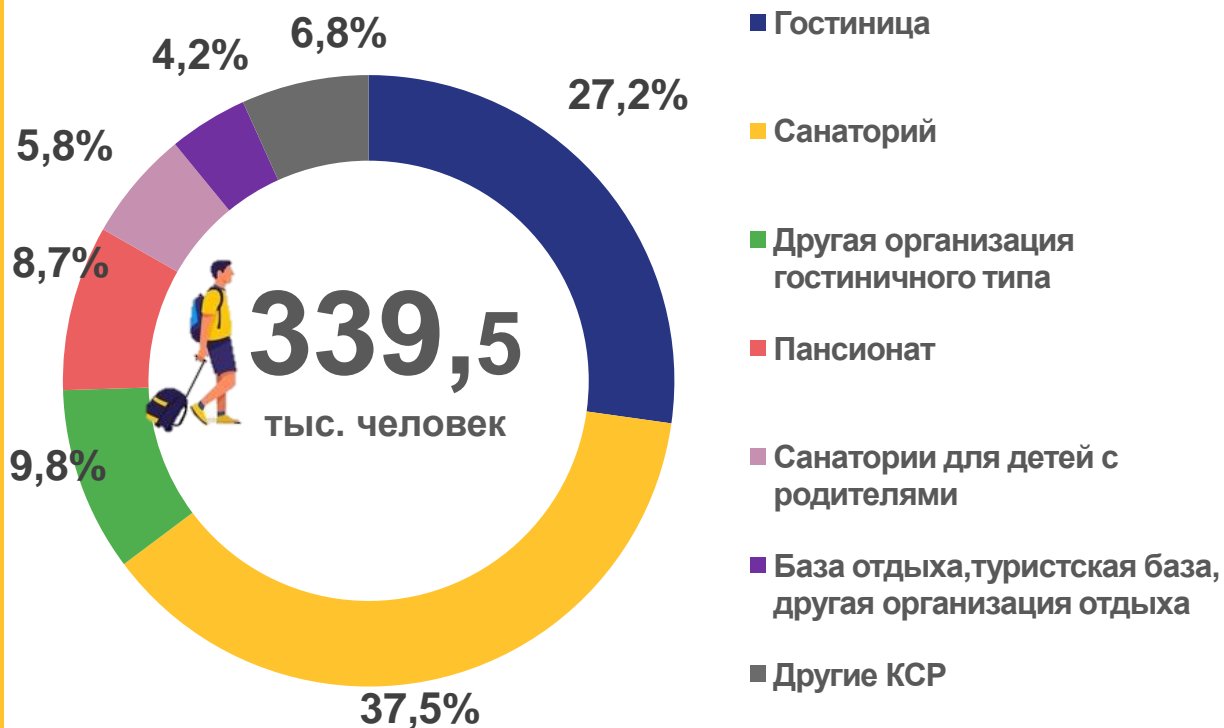
* Без субъектов малого предпринимательства.





РАСПРЕДЕЛЕНИЕ ЧИСЛЕННОСТИ РАЗМЕЩЕННЫХ ПО ТИПАМ КСР И ПРОДОЛЖИТЕЛЬНОСТИ ПРЕБЫВАНИЯ

ИЮЛЬ-СЕНТЯБРЬ 2022 Г.



* Без субъектов малого предпринимательства.





ОТДЕЛЬНЫЕ ПОКАЗАТЕЛИ ДЕЯТЕЛЬНОСТИ САНАТОРНО-КУРОРТНЫХ СРЕДСТВ РАЗМЕЩЕНИЯ*

ИЮЛЬ-СЕНТЯБРЬ 2022 г.

Темп роста (падения)
к июлю-сентябрю 2021 года



Число мест, тысяч

35,4 ▼ **98,0%**



Число ночевок, тысяч

1968,9 ▼ **82,2%**



Число размещенных, тысяч человек

154,1 ▼ **81,8%**

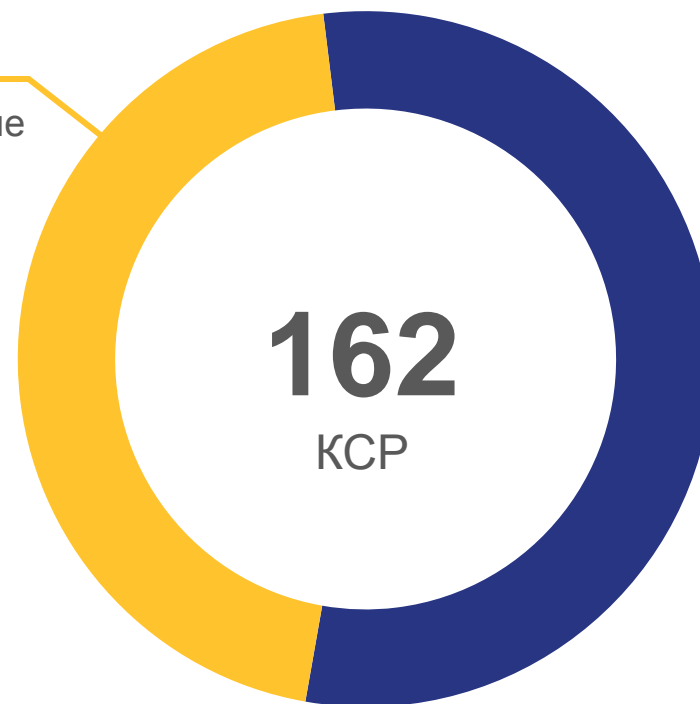


Доходы, млн рублей

6521,4 ▼ **76,5%**

46,3%

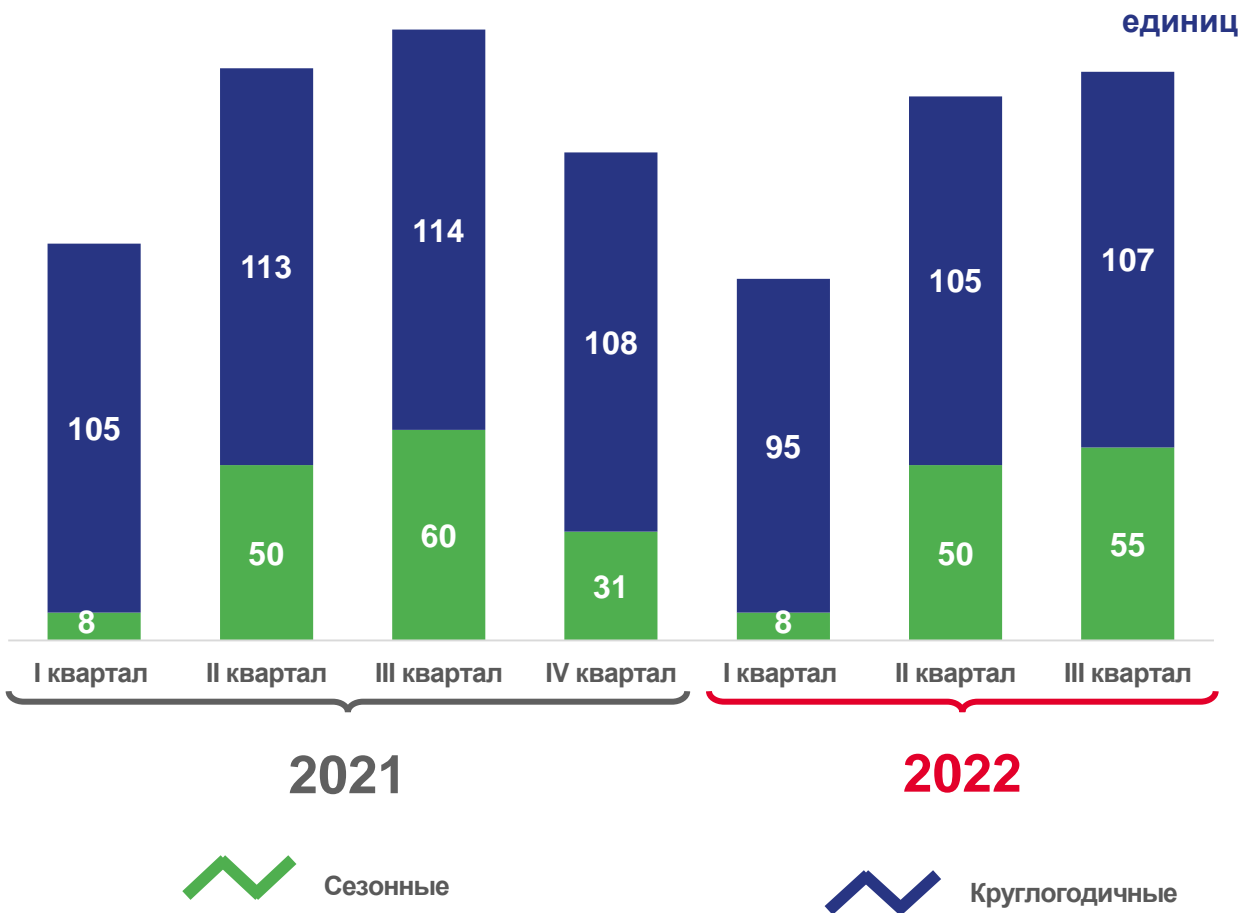
Санаторно-курортные
организации



* Без субъектов малого предпринимательства.



РАСПРЕДЕЛЕНИЕ КОЛЛЕКТИВНЫХ СРЕДСТВ РАЗМЕЩЕНИЯ ПО ПЕРИОДАМ ФУНКЦИОНИРОВАНИЯ*



Июль-сентябрь 2022 года

Темп роста (падения)
к июлю-сентябрю 2021 года



Численность размещенных
в сезонных КСР

79,0 тыс. человек

▼ 77,1%



Численность размещенных
в круглогодичных КСР

260,4 тыс. человек

▼ 88,3%

* Без субъектов малого предпринимательства.





ОТДЕЛЬНЫЕ ПОКАЗАТЕЛИ ДЕЯТЕЛЬНОСТИ МАЛЫХ СРЕДСТВ РАЗМЕЩЕНИЯ*

ИЮЛЬ-СЕНТЯБРЬ 2022 г.

Темп роста (падения)
к июлю-сентябрю 2021 года

25,9%

Малые средства размещения



3,2 ▼ **87,6%**

Число мест, тысяч



103,1 ▼ **72,9%**

Число ночевок, тысяч



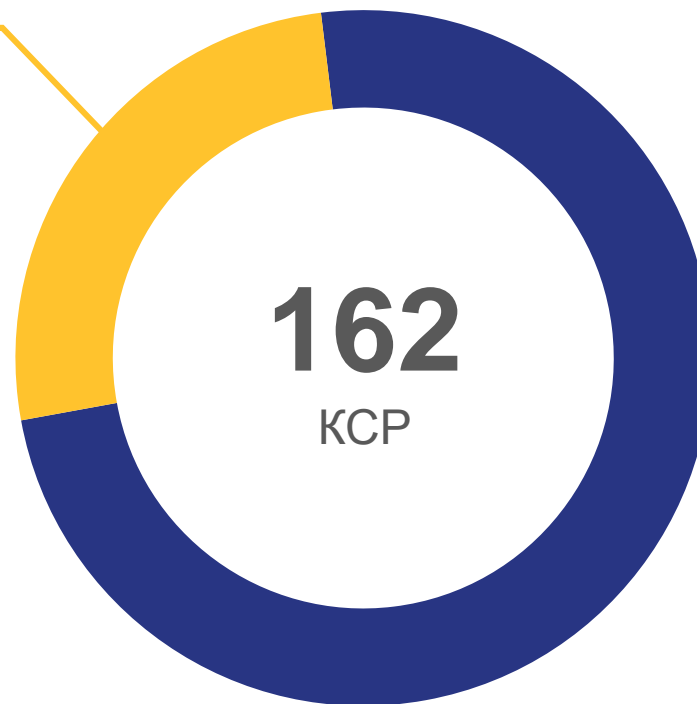
17,3 ▼ **83,1%**

Число размещенных, тысяч человек



476,8 ▲ **108,8%**

Доходы, млн рублей



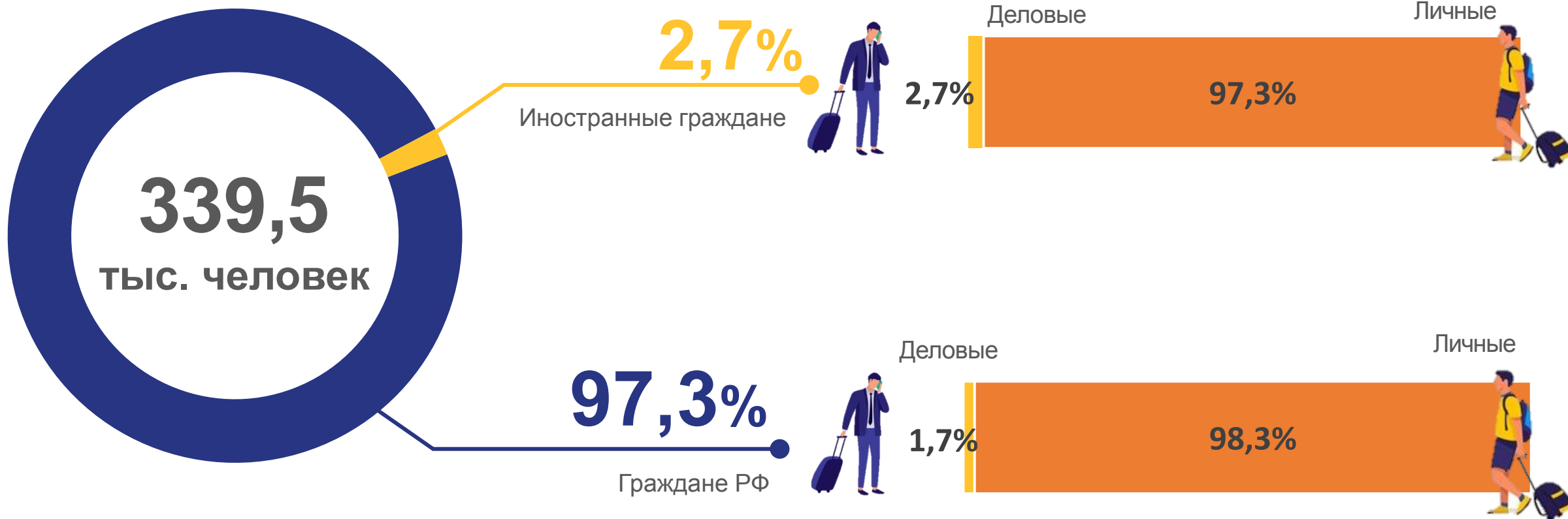
* С номерным фондом до 50 мест. Без субъектов малого предпринимательства.





РАСПРЕДЕЛЕНИЕ ЧИСЛЕННОСТИ РАЗМЕЩЕННЫХ ГРАЖДАН ПО ЦЕЛЯМ ПОЕЗДОК*

ИЮЛЬ-СЕНТЯБРЬ 2022 г.



* Без субъектов малого предпринимательства.

